

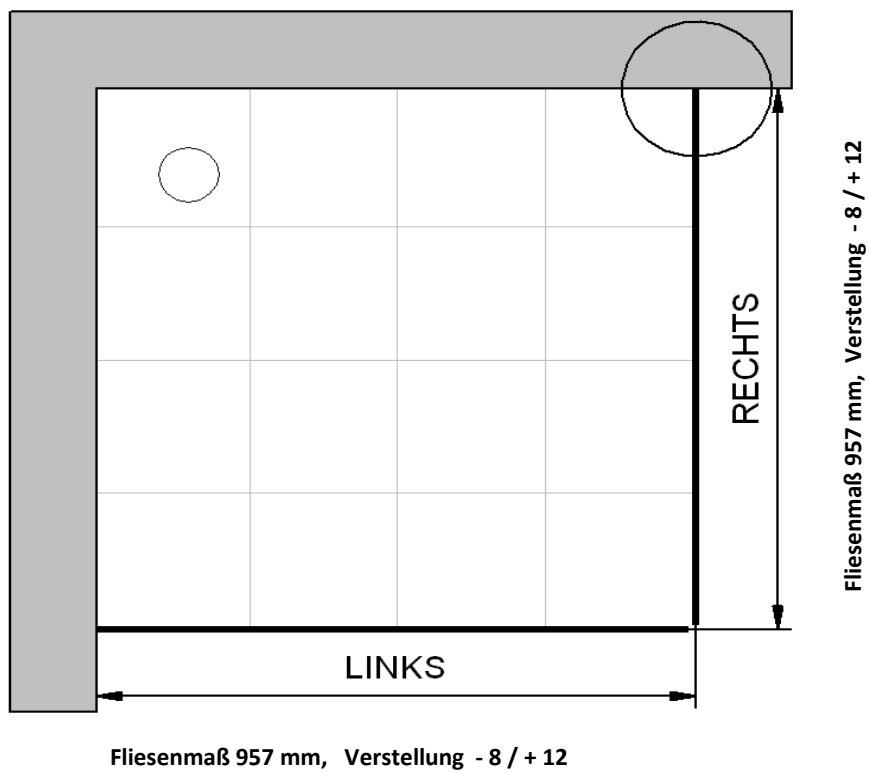
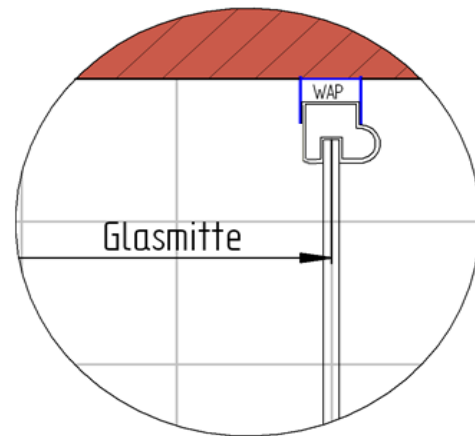
28.09.2015 Fliesenmaß für Standard Duschen

Kunde: \_\_\_\_\_  
Kommission \_\_\_\_\_  
Bearbeiter: \_\_\_\_\_

Artikelnr. **D872419** Links 1000 mm x Rechts 1000 mm  
Produkt: Ekeinstieg mit Drehfalttür 4-teilig  
Serie: Garant innenbündig

Skizze

A-A

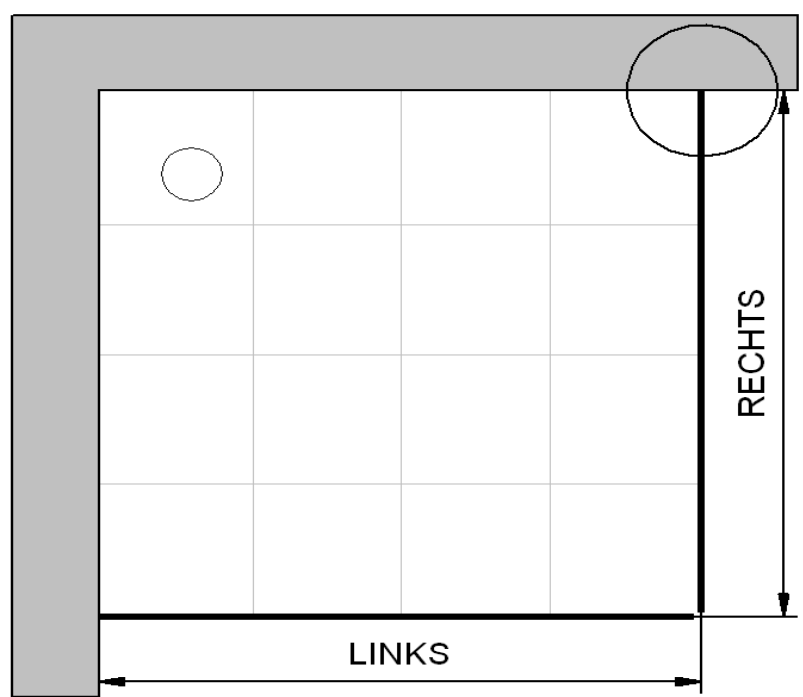
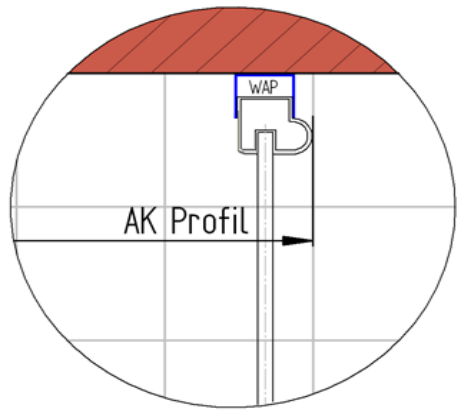


28.09.2015 Außenkante Profil für Standard Duschen

Kunde:	<input type="text"/>		
Kommission	<input type="text"/>		
Bearbeiter:	<input type="text"/>		
Artikelnr.	<input type="text" value="D872419"/>	Links	Rechts
Produkt:	Eckestieg mit Drehfalttür 4-teilig	1000 mm	x 1000 mm
Serie:	Garant innenbündig		

Skizze

A-A



AK Profil 975 mm, Verstellung - 8 / + 12

AK Profil 975 mm, Verstellung - 8 / + 12

**INFO für die Montage AK Wandanschluss Profil :**  
**LINKS : 973 mm, Verstellung - 8 / + 12 / RECHTS : 973 mm, Verstellung - 8 / + 12**

28.09.2015 Innenkante Profil für Standard Duschen

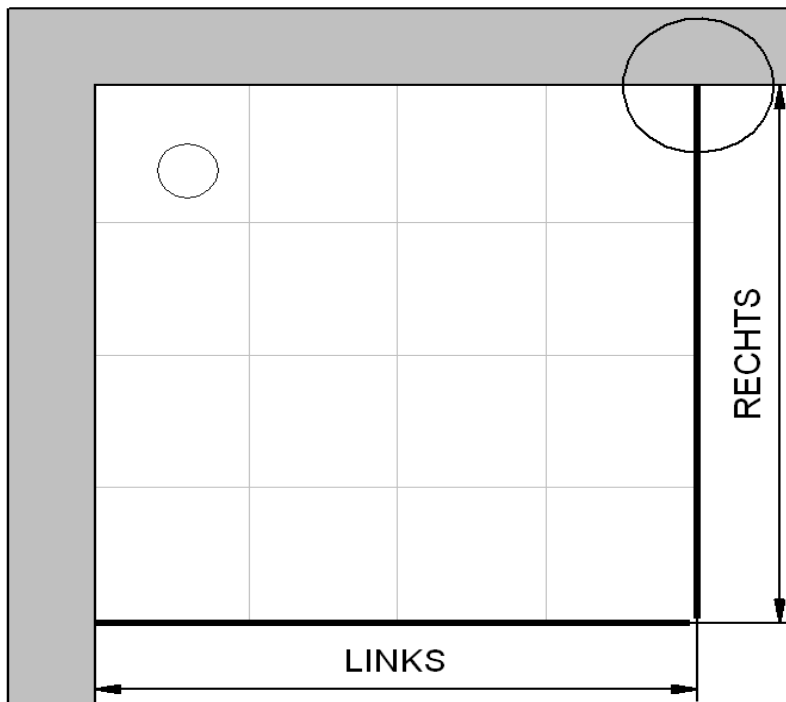
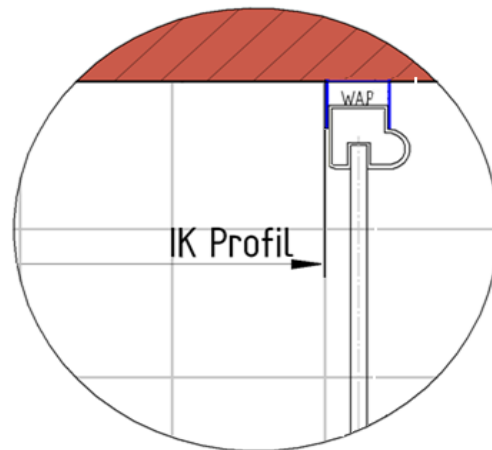
Kunde:   
Kommission:   
Bearbeiter:

Artikelnr. **D872419**  
Produkt: Eckeinstieg mit Drehfalttür 4-teilig  
Serie: Garant innenbündig

Links 1000 mm x Rechts 1000 mm

Skizze

A-A



Maß IK Profil 941 mm, Verstellung - 8 / + 12

Maß IK Profil 941 mm, Verstellung - 8 / + 12